



MANUALE D'USO DEL LOGO



## DEFINIZIONE DEL LOGO

Il logo è composto da tre elementi:

- stemma grafico
- acronimo
- testo esteso

Il logo si DEVE usare nella sua completezza.

Le eccezioni ammesse sono elencate nelle pagine successive.



### **CODICI COLORE**

Come da rappresentazione grafica

### **IL TESTO**

Font acronimo: Electromagnetic Lungs




Font iniziali testo esteso: Din Black  
(avvicinamento -25)

Font testo esteso: Din Regular  
(avvicinamento -25)

### **APPLICAZIONE OTTIMALE**

Si ottiene usando il logo completo, per esteso, su fondo bianco.

In questo modo si apprezzano tutte le variazioni cromatiche.

			
<b>CMYK</b>	C 25% M 0% Y 96% K 0%	C 77% M 11% Y 33% K 0%	C 100% M 83% Y 8% K 1%
<b>RGB</b>	R 211 G 216 B 0	R 0 G 164 B 175	R 23 G 58 B 143
<b>HEX</b>	#d3d800	#00a4af	#173a8f
<b>PANTONE</b>	Pantone Solid Coated 382 C	Pantone Solid Coated 7710 C	Pantone Solid Coated 2370 C

FORME  
CONTRATTE



SCALA DI  
GRIGIO  
Livelli di grigio  
espressi con le  
percentuali di  
nero.



ECCEZIONI CONSENTITE

**Forme contratte**

Le uniche forme contratte consentite sono quella senza testo esteso.

E' possibile usare le forme contratte anche quando si stampa in scala di grigio e in un unico colore (stampa B/N senza scala di grigi).

**Stampe in bianco e nero, fondo bianco e fondo nero**

Quando è necessario stampare in bianco e nero (fax, fotocopie, ecc) è possibile usare la versione in scala di grigio.

Scalature di grigio come da rappresentazione grafica.



### LOGO VERTICALE

Il logo verticale è derivato dalla rotazione in senso ANTIORARIO del logo originale. Ogni declinazione segue la stessa regola.



### FONDO COLORATO

Premesso che è SEMPRE SCONSIGLIATO applicare il logo su sfondi colorati perchè porta alla rinuncia del logo colorato, le eccezioni ammesse sono:

- a. In presenza di sfondi colorati SCURI è richiesto l'uso della versione bianca in modo da evitare conflitti tra tonalità non compatibili.
- b. In presenza di sfondi colorati CHIARI è richiesto l'uso della versione nera in modo da evitare conflitti tra tonalità non compatibili.

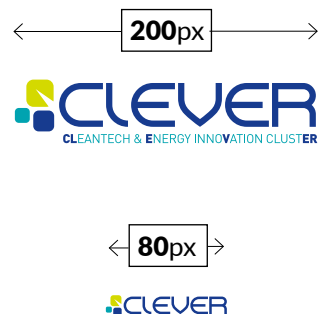
### *Combinazioni non consentite*

Non sono consentite soluzioni a basso contrasto dove lo sfondo chiaro sia associato al logo bianco e viceversa a sfondi scuri sia associato il logo nero.

#### Dimensioni minime stampa su carta



#### Dimensioni minime web



### PROPORZIONI E DIMENSIONI

Non è consentito cambiare le proporzioni tra simbolo, acronimo e testo esteso.

#### *Dimensioni*

Le dimensioni massime non sono indicate. Le dimensioni minime a stampa e a video sono quelle indicate qui accanto.

I loghi vengono forniti (nella versione completa e senza testo esteso) in formato:

- TIFF 300dpi per stampa su carta
- JPG /PNG per web
- EPS vettoriale per ogni tipo di utilizzo
- PDF riepilogativo

CLEVER  
CLEANTECH & ENERGY INNOVATION CLUSTER

**MANUALE D'USO DEL LOGO**